

I International
C Career
S Seminar

Useful Expressions for Work Group Sessions

Utsunomiya University, School of International Studies



Organized by the Consortium of Universities in Tochigi & Utsunomiya University

Group Discussion Language

Useful Expressions for Conversation and Discussion

<p>Giving your opinions:</p> <ul style="list-style-type: none"> • I think ~. (～と思います／考えます) • I believe that ~. (～と信じます／確信しています) • In my opinion, ~. (自分の考えは～です) 	<p>Before you start your remarks:</p> <ul style="list-style-type: none"> • You might have mentioned this, but ~. (このことをおっしゃったのかと思いますが、～) • I'm sorry if I have misunderstood your point, but ~. (ご指摘の点について勘違いしているかもしれませんが、～) • Responding to your question, ~. (質問に答えて申し上げます)
<p>Agreeing:</p> <ul style="list-style-type: none"> • I think that's a good point. (それはいい指摘ですね) • I think you are right in that ~. (～という点についてはおっしゃるとおりだと思います) 	<p>Disagreeing:</p> <ul style="list-style-type: none"> • That is a good idea, but ~. (それはいいアイデアですけど～) • That might be true, but ~. (それは本当でしょうけど～) • It certainly is one possibility, but ~. (確かにそういうことはありますけど～) • I am not sure about that because ~. (それはどうでしょうか、だって～) • I don't think that is true in this case because ~. (この場合、そうではないと思います。だって～)
<p>Suggesting ideas:</p> <ul style="list-style-type: none"> • How about ~? (～はどうでしょうか) • What about ~? (～はどうでしょうか) • What do you think about ~? (～はどうでしょうか) 	<p>Changing topics:</p> <ul style="list-style-type: none"> • May I change the topic? (違う話をしてもいいでしょうか) • Sorry to change the topic, but ~. (違う話ですけど～) • When it comes to ~, (～に関して言うとですね)
<p>Understanding check:</p> <ul style="list-style-type: none"> • Am I right? (～で合っていますよね／私、間違ったこと言っていないよね) • Am I clear? (わかりますよね) • Does it make sense? (私が話していること、わかってもらえますよね) • Do you understand what I am saying? (言っていること、わかりますよね) 	<p>Paraphrasing:</p> <ul style="list-style-type: none"> • What I meant was (that) ~. (私が言いたかったのは～ということです) • What I was trying to say is (that) ~ (私が言おうとしていたのは～ということです) • What I want to say is that ~. (私が言いたいことは～です) • Let me put it another way. (別の言い方をしてみましょう) • I think the point I'm trying to make here is ~. (今私がここで言いたいのは～です) • In short, ~. (要するに、～)

<p>Confirming other people's ideas:</p> <ul style="list-style-type: none"> • So, what you are saying is ~, right? (ということは、～ですよ) • So, what I'm hearing is ~, right? (ということは、～ですよ) • ~ is that right? (～ということでもいいですか) 	<p>Confirming other's expressions of your ideas:</p> <ul style="list-style-type: none"> • That's exactly what I meant. / Exactly. (そういうことです/そのとおり) • That's right./ That's it. (そのとおりです) • Yes, that's what I was going to say. (それこそ私が言おうとしていたことです)
--	--

Useful Expressions for Communication

<p>Quick responses:</p> <ul style="list-style-type: none"> • Oh no. (いいえ) • Really? (ほんとうですか) • Uh-huh. <small>あいづち</small> [相槌] 	<ul style="list-style-type: none"> • Wow. (わあ) • Cool. (いいね) • I see. (なるほど。) 	<p>Fillers: (会話で時間を取るための表現)</p> <ul style="list-style-type: none"> • Well. (あの) • Let me think. (あの) 	<ul style="list-style-type: none"> • Hum ~ (ええと) • You know ~ (ほら)
<p>Repetition request:</p> <ul style="list-style-type: none"> • Pardon me? (もう一度言ってください) • I beg your pardon. (もう一度言ってください) • Could you say that again, please? (もう一度言ってくれませんか) • Can you speak more slowly, please? (もう少しゆっくり話してください) • Sorry, I didn't catch that. (すみません、おっしゃることがよくわからないのですが) • What was the first word again? (最初におっしゃった言葉は何でしたかね) 		<p>If you cannot remember a word:</p> <ul style="list-style-type: none"> • What's the word? (何て言うんだったかな) • What do you call it? (どう言ったらいいでしょうか) • Sorry, I cannot remember the word. (すみません、単語が出てこないんですが) 	
<p>Reflecting on your own thoughts</p> <ul style="list-style-type: none"> • Is my question clear to other people? (私の疑問点を理解してもらえるでしょうか) • Do I have relevant and accurate information? (私が言っていることで合っていますかね) • What is my goal/purpose of ~? (私が~する目的は何かということですね、...) • How is my perspective different from other people's perspectives? (私の観点が他の人の観点とどう違うかということですね、...) • What am I taking for granted? (私が当然のこととみている前提はですね、...) • What is likely to happen if I ~? (私が~するとすればあり得ることはですね、...) 			

Getting a Teacher's Attention

- Excuse me, can I have one more copy of the handout please?
(すみません、配布資料をもう1部いただけますか)
- We have some extra copies. (私たちのところに余分の資料がありますよ)

Asking for a Definition

<ul style="list-style-type: none"> What does ~ mean? (~は、どういうことでしょうか) 	<ul style="list-style-type: none"> Excuse me, what is the meaning of ~? (すみません、~とは、どんな意味ですか)
--	---

Asking for Clarification

- Did you say ~..? (~とおっしゃいましたね) So you are saying ~.? (~とおっしゃるんですね)
- I'm sorry but could you explain that again? (すみませんが、もう一度説明していただけますか)
- Can you speak a little louder please? (もう少し大きい声で言ってくれませんか)
- Sorry I don't quite understand what you mean? (すみません、おっしゃることがよく理解できないのですが)

Opening a Discussion

<ul style="list-style-type: none"> In the next 20 minutes we need to discuss ~ (ここから20分ほど~について話し合う必要があります) 	<ul style="list-style-type: none"> Let's begin with question number 1 ~ (~という第一の疑問から話を始めましょう)
---	--

Working Together

<ul style="list-style-type: none"> Do you have a partner? (いっしょにやる人、だれかいますか) Can I join your group? (このグループに入ってもいいですか) What are we supposed to do? (これからすることになっていることって何ですか) I'll be the discussion leader. (私が話し合いを仕切ります) 	<ul style="list-style-type: none"> Let's work together. (いっしょにやりましょう) Who wants to go first? (だれが最初にやりますか) Can I start? (私から始めましょうか) It's your turn. (あなたの番です)
---	--

Giving an Opinion

<ul style="list-style-type: none"> I may be wrong, but I think ~. (間違っているかもしれないけど、私は~と考えます) It seems to me that ~.. (私には~ように思えます) 	<ul style="list-style-type: none"> In my opinion ~ (私の意見では~です)
---	---

Asking for an opinion

- What do you think, *(name)?* (*name*さん、どう考えますか)
- Would anybody like to comment on what *(name)* has just said?
(だれか、*name*さんがおっしゃったことについて、コメントしてくれませんか)
- Does anyone have anything else to add?
(この点について付け加えたいことがある人はいますか)

Responding

<ul style="list-style-type: none">• That's a good point. I never thought of that. (それはいい指摘ですね。私はそんなこと考えてもみませんでした)• Yes, maybe you're right. (ええ、おっしゃることはおそらく正しいでしょうが)• I have a somewhat different opinion. (私はまた違う考えを持っています)• I'd like to add that ~ (私はそれに加えて～と言いたいです)	<ul style="list-style-type: none">• That's an interesting idea. (それは興味深いアイデアですね)• I completely agree. (私はまったく同感です)• I see your point, but ~ (ご指摘のことは理解できますけど、～)• I don't have anything to add. (（これに関して）さらに付け加えるべきことはありません)
---	--

Checking Spelling, Pronunciation, or Grammar

<ul style="list-style-type: none">• Could you spell that, please? (その単語（その名前）つづりはどうなるか、教えてもらえませんか)• Could you help me understand this sentence? (この文をどう理解すればよいか、助けてもらえませんか)	<ul style="list-style-type: none">• How do you pronounce this word? (この単語、どう発音するんですか)
--	---

Dealing with Questions

<ul style="list-style-type: none">• Can I have a minute to think? (ちょっと考えたいので、お時間いただけませんか)• Hmmm ~ Let me see,,, (もう一度言ってください)	<ul style="list-style-type: none">• Well, ~could you come back to me later? (あの、私は後回しにしてくれませんか)• What's ~ in English? (英語では～を何といいますか)
---	--

Moving on to a New Topic

<ul style="list-style-type: none">• Okay, do we all agree that ~? (はい、では～ということで全員賛成でいいでしょうか)	<ul style="list-style-type: none">• Alright, let's move on to the next topic. (はい、では次の話題に移りましょう)
--	--

Comparing Work with a Partner

<ul style="list-style-type: none"> • What did you get for number 1? (1番については、あなたははどうでしょうか) • Let's figure it out together. (いっしょに考えていきましょう) • How do you know it's ~? (~についてはどのように理解していますか) • I have a different answer. (私の答えは違うんですよ) 	<ul style="list-style-type: none"> • Did you get the answer to the next question? (次の質問については、どんな答えになりましたか) • My answer to question 3 is ~. (質問の3については、私の答えは~です) • I'm not sure about this one. (これについては、あまりよくわかりません) • I think it's ~.. because ~ (それは~じゃないかと思います。なぜなら、~)
--	---

Useful Expressions for Discussion Forums

Opening

<ul style="list-style-type: none"> • Their first point was ~ (最初の点は~ということでした) 	<ul style="list-style-type: none"> • We believe that (私たちはそうだと思っています/そう確信しています)
<ul style="list-style-type: none"> • They claim that ~ (彼らは~と主張しています) 	<ul style="list-style-type: none"> • We will show that ~ (~ということを明らかにしましょう)
<ul style="list-style-type: none"> • They said that ~ (彼らは~と言っていました) 	<ul style="list-style-type: none"> • Our first point is ~ (私たちが指摘する第1点は~です)
<ul style="list-style-type: none"> • They talked about ~ (彼らは~について話していました) 	<ul style="list-style-type: none"> • Our support clearly demonstrates that ~ (私たちが提示した根拠は~ということを示しています)

Support

<ul style="list-style-type: none"> • For example (たとえば) 	<ul style="list-style-type: none"> • If we consider this case ~ (この事例を考慮に入れるとすれば、~です)
<ul style="list-style-type: none"> • According to ~ (~によれば) 	<ul style="list-style-type: none"> • If (A) then (B) ~ (Aだと仮定すれば、Bになります)
<ul style="list-style-type: none"> • 20% of all students ~ (全学生の20%は~です) 	<ul style="list-style-type: none"> • If (A) causes (B) then ~ (もしAがBの原因だとすれば、~)
<ul style="list-style-type: none"> • 4 out of 5 doctors (ドクター5人のうちの4人は) 	<ul style="list-style-type: none"> • (A) is clearly better than (B) (明らかにAの方がBよりも良いです)

Challenge

<ul style="list-style-type: none"> • That is not true. (それは本当のことではありません/真ではありません) 	<ul style="list-style-type: none"> • Their example is not relevant. (彼らの提示する事例は適切なものではありません)
<ul style="list-style-type: none"> • That is not important. (それはじゅうようなことではありません) 	<ul style="list-style-type: none"> • Their source is biased. (彼らの根拠は偏った見方によるものです)
<ul style="list-style-type: none"> • It is not always true that ~ (~がいつでも成り立つとは限りません) 	<ul style="list-style-type: none"> • That's easy to solve. (それ簡単に解決できることです)
<ul style="list-style-type: none"> • This point is not significant. (この点は、あまり重要ではありません) 	<ul style="list-style-type: none"> • It misses the point. (それは的外れです)

Power Phrase/Conclusion




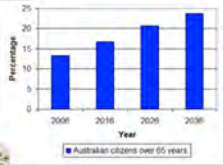

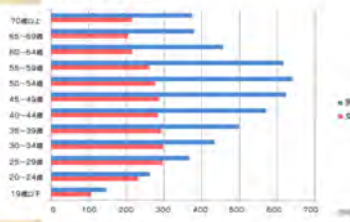


They have mentioned (A, B and C) but have not addressed the main issue of ~ (彼らはAやBやCについて話していますが、～の／という主要な問題点について話していません)
We have given strong evidence and support for (A) which the other group cannot challenge. (有力な証拠がありますので、別のグループが異をとるAという考えを支持します)
Considering the support ~ (支持を受けたことを考慮すれば～です) It is clear that ~ (～ということははっきりしています) It would seem that ~ (～のように思われます) It is obvious that ~ (明らかに～です)
For these reasons we propose that (A) is better, stronger ~ than (B). (こうした理由から、AはBよりも良い／有力だという考えを提示します)

Encouraging and Suggesting Ideas

<i>How about ~</i> (～はどうでしょうか)	<i>Good idea!</i> (いいアイデア／名案ですね)	<i>We could also ~</i> (～することもできるでしょう)	<i>That would work!</i> (それはうまくいくでしょう)
<i>Maybe we ~.</i> (おそらく私たちは～)	<i>I like that!</i> (それはいいと思いますよ)	<i>Another idea ~</i> (別の考え ／やり方としては、～がありません)	<i>That might be good.</i> (それはいいかもしれませんね)
<i>You could ~</i> (～することもできますよ)	<i>Sounds good!</i> (良さそうですね)	<i>I thought that ~</i> (～だと考えていました)	<i>That's perfect!</i> (それで絶対うまくいきます)
<i>What about this ~</i> (この～はどうでしょうか)	<i>Good thinking!</i> (それは名案ですね)	<i>What do you think..?</i> (どうお考えですか)	<i>That's a possibility.</i> (それはあり得ますね)
<i>What if we ~</i> (～したらどうでしょうか)	<i>That's great!</i> (それはすごい)	<i>Would this be ok?</i> (これで大丈夫でしょうか)	<i>Let's try that idea.</i> (そのアイデアを試してみましょう)

Add any other useful expressions you think of below:

Example Storyboard

Visual Message	Verbal Message
<p>Introduction</p> <p style="text-align: center;">Gender Roles and Careers</p> 	<p>This presentation will focus on ~ (この発表では~に焦点を当てます)</p> <p>(for example, three points: occupations, demographics, and economics)</p> <p>The purpose is to ~ (この目的は~することです)</p>
<p>Main Idea</p> <div style="display: flex; justify-content: space-around;"> <div data-bbox="124 568 512 860"> <p>Occupation for women</p>  </div> <div data-bbox="544 568 932 860"> <p>Occupation for men</p>  </div> </div>	<p>To provide background ~ (背景をお話ししますと~です)</p>
<p>Support</p> <div style="display: flex; justify-content: space-around;"> <div data-bbox="129 965 496 1234"> <p>Demographic</p>  <p>Reference: The National Tax Administration Agency</p> </div> <div data-bbox="560 965 919 1234"> <p>Economic</p>  </div> </div>	<p>One example of ~ (~の1つの例としては、~)</p> <p>As you can see from this graph ~ (このグラフでおわかりのとおり、~)</p>
<p>Support</p> <div style="display: flex; justify-content: space-around;"> <div data-bbox="124 1301 480 1581"> <p>Income</p>  <p>Reference: The National Tax Administration Agency</p> </div> <div data-bbox="544 1323 887 1559"> <p>What does FAMILY mean?</p> <ul style="list-style-type: none"> All over the world, families create a safe and secure environment for their members  </div> </div>	<p>Another example of ~ (~のもう1つの例は)</p> <p>This is a picture of ~ (これは~の写真です)</p>
<p>Conclusion</p> <p style="text-align: center;"><u>Conclusion</u></p> <div style="display: flex; justify-content: space-around;"> <div data-bbox="363 1738 512 1832"> <p>Japanese</p> <ul style="list-style-type: none"> 15 - 30 seconds Explain good points of the products Use famous actor/actress Compare vaguely </div> <div data-bbox="544 1738 671 1832"> <p>Other</p> <ul style="list-style-type: none"> 1 - 2 minutes Have story and humor Use unknown person Compare directly </div> </div> 	<p>In conclusion ~ (したがいまして以上のことから~/結論としましては~)</p> <p>It should be clear that ~ (~ということは明らかです)</p>

Presentation Language

Introductions

Thank you for coming today. (ご来場ありがとうございます)	I am pleased to be here today. (ここでお話することを大変うれしく思います)	Good morning/afternoon. (こんにちは/こんばんは)
I am from ~ (~出身です/~に所属しています)	I am a student of ~ (~の学生です)	My name is ~ (~と申します)
This presentation will focus on ~ (この発表では~に焦点を当てます)	I would like to present ~ (~について発表したいと思います)	My research aims to ~ (~私が調査した目的は~です)
First, I will ~ (はじめに~します)	Following this I will ~ (これに続いて~します)	Finally/In conclusion ~ (最後に~です/結論として、~です)
Did you know that? (それをご存知でしたか)	On the way to university I ~ (大学へ行く途中で私は~します)	According to ~ (~によれば)

Transitions and Signposts

To start ~ (まずはじめに~、)	As an introduction ~ (手始めに~)	Let's begin by ~ (~から始めましょう)	First ~Second ~ Third ~ (第一に~、第二に~、第三に~)
To provide background ~ (背景をご説明しますと~)	Before we continue ~ (次へ行く前に~)	Regarding the previous ~ (ここまでのことを考えますと~)	Following this I will ~ (続きまして、~します)
Next (section ~/slide) (次は/次の部では/次のスライドは)	One example of ~ (~の1つ例は)	According to ~ (~によれば)	The data suggests ~ (このデータが示しているのは~です)
Another example of ~ (~のもう1つの例は)	This brings us to ~ (このことからわかるのは~です)	Now we can consider ~ (さて、~について考えてみましょう)	Let's move on to ~ (では次に~の話に移りましょう)
In conclusion ~ (結論として言えることは~です)	Finally ~/ Lastly ~ (最後に~/結論として言え ば~です)	To summarize ~ (以上から まとめると~/以上を要約すると ~)	To follow up ~ (ここまでの話から出てくるのは ~)
To sum up ~ (以上要約しますと~です)	Over 80% of ~ (~の80%以上は)	A majority of ~ (~の大部分は)	It is important to ~ (~することが重要です)

Visuals

This next slide shows ~ (次のスライドが示しているのは～です)	This is a picture of ~ (これは～の写真です)	On the left/right ~ (左(側)は～/右(側)は～)
As you can see from this graph ~ (このグラフからわかるように～)	If you notice ~ (～にお気づきでしたら)	In the middle/center ~ (中央にあるのは～です)
The following table highlights ~ (次の表は～を示したものです)	Examples of ~ can be seen ~ (～の例は～にあります)	At the top/bottom ~ (いちばん上には～/いちばん下には)
Here you can see ~ (ここにご覧のとおり～)	The chart clearly shows ~ (グラフからはっきりわかるとおり～)	This diagram illustrates ~ (この図からわかるように～)

Support

Examples (例)	For example ~ (たとえば～)	In the case of ~ (～の場合は)	If we consider ~ (～を考慮に入れた場合、～)
Facts and statistics (事実と統計)	In a recent article ~ (最近出た記事に～)	20% of all ~ (全体の20%が～)	One third of all ~ (全体の3分の1が～)
Quotes (引用)	According to ~ (～によれば)	~said that ~ ((人物) は、～と言っています)	In his/her book ~ (この研究者(著者、など)の著書では～)
Explanations (説明)	To clarify ~ (～を明らかにするため)	To better understand ~ (～についてより良く理解するには)	Another way to ~ (～するもう1つの方法は)

Conclusions

In short ~ (まとめますと、～)	This presentation has ~ (この発表では～を行いました)	To conclude ~ (結論として言えることは～です)	Considering the evidence ~ (この証拠をもとに考えると～)
In summary ~ (以上をまとめると～/要約すると～)	The goal of today's presentation ~ (本日の発表の目的は～ということでした)	In conclusion ~ (結論は～ということです)	It should be clear that ~ (～ということを明確にすべきだと思います)
To sum up ~ (以上をまとめると～/要約すると～)	The data/findings/research suggest ~ (データからわかることは～/今回の調査・考察でわかったことは～/この研究から言えることは)	Finally ~ (最後に～)	Overall ~ (全体としてみると～)