

I International  
C Career  
S Seminar

Useful Expressions for Work Group Sessions

*Utsunomiya University, School of International Studies*



Organized by the Consortium of Universities in Tochigi & Utsunomiya University

# Group Discussion Language

## Useful Expressions for Conversation and Discussion

<p><b>Giving your opinions:</b></p> <ul style="list-style-type: none"> <li>• I think ~. (～と思います／考えます)</li> <li>• I believe that ~. (～信じます／確信しています)</li> <li>• In my opinion, ~. (自分の考えは～です)</li> </ul>	<p><b>Before you start your remarks:</b></p> <ul style="list-style-type: none"> <li>• You might have mentioned this, but ~. (このことをおっしゃったのかと思いますが、～)</li> <li>• I'm sorry if I have misunderstood your point, but ~. (ご指摘の点について勘違いしているかもしれませんが、～)</li> <li>• Responding to your question, ~. (質問に答えて申し上げます)</li> </ul>
<p><b>Agreeing:</b></p> <ul style="list-style-type: none"> <li>• I think that's a good point. (それはいい指摘ですね)</li> <li>• I think you are right in that ~. (～という点についてはおっしゃるとおりだと思います)</li> </ul>	<p><b>Disagreeing:</b></p> <ul style="list-style-type: none"> <li>• That is a good idea, but ~. (それはいいアイデアですけど～)</li> <li>• That might be true, but ~. (それは本当でしょうけど～)</li> <li>• It certainly is one possibility, but ~. (確かにそういうことはありますけど～)</li> <li>• I am not sure about that because ~. (それはどうでしょうか、だって～)</li> <li>• I don't think that is true in this case because ~. (この場合、そうではないと思います。だって～)</li> </ul>
<p><b>Suggesting ideas:</b></p> <ul style="list-style-type: none"> <li>• How about ~? (～はどうでしょうか)</li> <li>• What about ~? (～はどうでしょうか)</li> <li>• What do you think about ~? (～はどうでしょうか)</li> </ul>	<p><b>Changing topics:</b></p> <ul style="list-style-type: none"> <li>• May I change the topic? (違う話をしてもいいでしょうか)</li> <li>• Sorry to change the topic, but ~. (違う話ですけど～)</li> <li>• When it comes to ~, (～に関して言うとですね)</li> </ul>
<p><b>Understanding check:</b></p> <ul style="list-style-type: none"> <li>• Am I right? (～で合っていますよね／私、間違ったこと言っていないよね)</li> <li>• Am I clear? (わかりますよね)</li> <li>• Does it make sense? (私が話していること、わかってもらえますよね)</li> <li>• Do you understand what I am saying? (言っていること、わかりますよね)</li> </ul>	<p><b>Paraphrasing:</b></p> <ul style="list-style-type: none"> <li>• What I meant was (that) ~. (私が言いたかったのは～ということです)</li> <li>• What I was trying to say is (that) ~ (私が言おうとしていたのは～ということです)</li> <li>• What I want to say is that ~. (私が言いたいことは～です)</li> <li>• Let me put it another way. (別の言い方をしてみましょう)</li> <li>• I think the point I'm trying to make here is ~. (今私がここで言いたいのは～です)</li> <li>• In short, ~. (要するに、～)</li> </ul>

<p><b>Confirming other people's ideas:</b></p> <ul style="list-style-type: none"> <li>• So, what you are saying is ~, right? (ということは、～ですよ)</li> <li>• So, what I'm hearing is ~, right? (ということは、～ですよ)</li> <li>• ~ is that right? (~ということでもいいですか)</li> </ul>	<p><b>Confirming other's expressions of your ideas:</b></p> <ul style="list-style-type: none"> <li>• That's exactly what I meant. / Exactly. (そういうことです/そのとおり)</li> <li>• That's right./ That's it. (そのとおりです)</li> <li>• Yes, that's what I was going to say. (それこそ私が言おうとしていたことです)</li> </ul>
--	--

### *Useful Expressions for Communication*

<p><b>Quick responses:</b></p> <ul style="list-style-type: none"> <li>• Oh no. (いいえ)</li> <li>• Really? (ほんとうですか)</li> <li>• Uh-huh. <small>あいづち</small> [相槌]</li> </ul>	<ul style="list-style-type: none"> <li>• Wow. (わあ)</li> <li>• Cool. (いいね)</li> <li>• I see. (なるほど。)</li> </ul>	<p><b>Fillers:</b> (会話で時間を取るための表現)</p> <ul style="list-style-type: none"> <li>• Well. (あの)</li> <li>• Let me think. (あの)</li> </ul>	<ul style="list-style-type: none"> <li>• Hum ~ (ええと)</li> <li>• You know ~ (ほら)</li> </ul>
<p><b>Repetition request:</b></p> <ul style="list-style-type: none"> <li>• Pardon me? (もう一度言ってください)</li> <li>• I beg your pardon. (もう一度言ってください)</li> <li>• Could you say that again, please? (もう一度言ってくれませんか)</li> <li>• Can you speak more slowly, please? (もう少しゆっくり話してください)</li> <li>• Sorry, I didn't catch that. (すみません、おっしゃることがよくわからないのですが)</li> <li>• What was the first word again? (最初におっしゃった言葉は何でしたかね)</li> </ul>		<p><b>If you cannot remember a word:</b></p> <ul style="list-style-type: none"> <li>• What's the word? (何て言うんだったかな)</li> <li>• What do you call it? (どう言ったらいいでしょうか)</li> <li>• Sorry, I cannot remember the word. (すみません、単語が出てこないんですが)</li> </ul>	
<p><b>Reflecting on your own thoughts</b></p> <ul style="list-style-type: none"> <li>• Is my question clear to other people? (私の疑問点を理解してもらえるでしょうか)</li> <li>• Do I have relevant and accurate information? (私が言っていることで合っていますかね)</li> <li>• What is my goal/purpose of ~? (私が~する目的は何かということですね、...)</li> <li>• How is my perspective different from other people's perspectives? (私の観点が他の人の観点とどう違うかということですね、...)</li> <li>• What am I taking for granted? (私が当然のこととみている前提はですね、...)</li> <li>• What is likely to happen if I ~? (私が~するとすればあり得ることはですね、...)</li> </ul>			

## Getting a Teacher's Attention

- Excuse me, can I have one more copy of the handout please?  
(すみません、配布資料をもう1部いただけますか)
- We have some extra copies. (私たちのところに余分の資料がありますよ)

## Asking for a Definition

<ul style="list-style-type: none"> <li>What does ~ mean? (~は、どういうことでしょうか)</li> </ul>	<ul style="list-style-type: none"> <li>Excuse me, what is the meaning of ~? (すみません、~とは、どんな意味ですか)</li> </ul>
--	---

## Asking for Clarification

- Did you say ~..? (~とおっしゃいましたね)      So you are saying ~.? (~とおっしゃるんですね)
- I'm sorry but could you explain that again? (すみませんが、もう一度説明していただけますか)
- Can you speak a little louder please? (もう少し大きい声で言ってくれませんか)
- Sorry I don't quite understand what you mean? (すみません、おっしゃることがよく理解できないのですが)

## Opening a Discussion

<ul style="list-style-type: none"> <li>In the next 20 minutes we need to discuss ~ (ここから20分ほど~について話し合う必要があります)</li> </ul>	<ul style="list-style-type: none"> <li>Let's begin with question number 1 ~ (~という第一の疑問から話を始めましょう)</li> </ul>
---	--

## Working Together

<ul style="list-style-type: none"> <li>Do you have a partner? (いっしょにやる人、だれかいますか)</li> <li>Can I join your group? (このグループに入ってもいいですか)</li> <li>What are we supposed to do? (これからすることになっていることって何ですか)</li> <li>I'll be the discussion leader. (私が話し合いを仕切ります)</li> </ul>	<ul style="list-style-type: none"> <li>Let's work together. (いっしょにやりましょう)</li> <li>Who wants to go first? (だれが最初にやりますか)</li> <li>Can I start? (私から始めましょうか)</li> <li>It's your turn. (あなたの番です)</li> </ul>
---	--

## Giving an Opinion

<ul style="list-style-type: none"> <li>I may be wrong, but I think ~. (間違っているかもしれないけど、私は~と考えます)</li> <li>It seems to me that ~.. (私には~ように思えます)</li> </ul>	<ul style="list-style-type: none"> <li>In my opinion ~ (私の意見では~です)</li> </ul>
---	---

## Asking for an opinion

- What do you think, *(name)?* (*name*さん、どう考えますか)
- Would anybody like to comment on what *(name)* has just said?  
(だれか、*name*さんがおっしゃったことについて、コメントしてくれませんか)
- Does anyone have anything else to add?  
(この点について付け加えたいことがある人はいますか)

## Responding

<ul style="list-style-type: none"><li>• That's a good point. I never thought of that. (それはいい指摘ですね。私はそんなこと考えてもみませんでした)</li><li>• Yes, maybe you're right. (ええ、おっしゃることはおそらく正しいでしょうが)</li><li>• I have a somewhat different opinion. (私はまた違う考えを持っています)</li><li>• I'd like to add that ~ (私はそれに加えて～と言いたいです)</li></ul>	<ul style="list-style-type: none"><li>• That's an interesting idea. (それは興味深いアイデアですね)</li><li>• I completely agree. (私はまったく同感です)</li><li>• I see your point, but ~ (ご指摘のことは理解できますけど、～)</li><li>• I don't have anything to add. (（これに関して）さらに付け加えるべきことはありません)</li></ul>
---	--

## Checking Spelling, Pronunciation, or Grammar

<ul style="list-style-type: none"><li>• Could you spell that, please? (その単語（その名前）つづりはどうなるか、教えてもらえませんか)</li><li>• Could you help me understand this sentence? (この文をどう理解すればよいか、助けてもらえませんか)</li></ul>	<ul style="list-style-type: none"><li>• How do you pronounce this word? (この単語、どう発音するんですか)</li></ul>
--	---

## Dealing with Questions

<ul style="list-style-type: none"><li>• Can I have a minute to think? (ちょっと考えたいので、お時間いただけませんか)</li><li>• Hmmm ~ Let me see,,, (もう一度言ってください)</li></ul>	<ul style="list-style-type: none"><li>• Well, ~could you come back to me later? (あの、私は後回しにしてくれませんか)</li><li>• What's ~ in English? (英語では～を何といいますか)</li></ul>
---	--

## Moving on to a New Topic

<ul style="list-style-type: none"><li>• Okay, do we all agree that ~? (はい、では～ということで全員賛成でいいでしょうか)</li></ul>	<ul style="list-style-type: none"><li>• Alright, let's move on to the next topic. (はい、では次の話題に移りましょう)</li></ul>
--	--

## Comparing Work with a Partner

<ul style="list-style-type: none"> <li>• What did you get for number 1? (1番については、あなたははどうでしょうか)</li> <li>• Let's figure it out together. (いっしょに考えていきましょう)</li> <li>• How do you know it's ~? (~についてはどのように理解していますか)</li> <li>• I have a different answer. (私の答えは違うんですよ)</li> </ul>	<ul style="list-style-type: none"> <li>• Did you get the answer to the next question? (次の質問については、どんな答えになりましたか)</li> <li>• My answer to question 3 is ~. (質問の3については、私の答えは~です)</li> <li>• I'm not sure about this one. (これについては、あまりよくわかりません)</li> <li>• I think it's ~.. because ~ (それは~じゃないかと思います。なぜなら、~)</li> </ul>
--	---

## Useful Expressions for Discussion Forums

### Opening

<ul style="list-style-type: none"> <li>• Their first point was ~ (最初の点は~ということでした)</li> </ul>	<ul style="list-style-type: none"> <li>• We believe that (私たちはそうだと思っています/そう確信しています)</li> </ul>
<ul style="list-style-type: none"> <li>• They claim that ~ (彼らは~と主張しています)</li> </ul>	<ul style="list-style-type: none"> <li>• We will show that ~ (~ということを明らかにしましょう)</li> </ul>
<ul style="list-style-type: none"> <li>• They said that ~ (彼らは~と言っていました)</li> </ul>	<ul style="list-style-type: none"> <li>• Our first point is ~ (私たちが指摘する第1点は~です)</li> </ul>
<ul style="list-style-type: none"> <li>• They talked about ~ (彼らは~について話していました)</li> </ul>	<ul style="list-style-type: none"> <li>• Our support clearly demonstrates that ~ (私たちが提示した根拠は~ということを示しています)</li> </ul>

### Support

<ul style="list-style-type: none"> <li>• For example (たとえば)</li> </ul>	<ul style="list-style-type: none"> <li>• If we consider this case ~ (この事例を考慮に入れるとすれば、~です)</li> </ul>
<ul style="list-style-type: none"> <li>• According to ~ (~によれば)</li> </ul>	<ul style="list-style-type: none"> <li>• If (A) then (B) ~ (Aだと仮定すれば、Bになります)</li> </ul>
<ul style="list-style-type: none"> <li>• 20% of all students ~ (全学生の20%は~です)</li> </ul>	<ul style="list-style-type: none"> <li>• If (A) causes (B) then ~ (もしAがBの原因だとすれば、~)</li> </ul>
<ul style="list-style-type: none"> <li>• 4 out of 5 doctors (ドクター5人のうちの4人は)</li> </ul>	<ul style="list-style-type: none"> <li>• (A) is clearly better than (B) (明らかにAの方がBよりも良いです)</li> </ul>

### Challenge

<ul style="list-style-type: none"> <li>• That is not true. (それは本当のことではありません/真ではありません)</li> </ul>	<ul style="list-style-type: none"> <li>• Their example is not relevant. (彼らの提示する事例は適切なものではありません)</li> </ul>
<ul style="list-style-type: none"> <li>• That is not important. (それはじゅうようなことではありません)</li> </ul>	<ul style="list-style-type: none"> <li>• Their source is biased. (彼らの根拠は偏った見方によるものです)</li> </ul>
<ul style="list-style-type: none"> <li>• It is not always true that ~ (~がいつでも成り立つとは限りません)</li> </ul>	<ul style="list-style-type: none"> <li>• That's easy to solve. (それ簡単に解決できることです)</li> </ul>
<ul style="list-style-type: none"> <li>• This point is not significant. (この点は、あまり重要ではありません)</li> </ul>	<ul style="list-style-type: none"> <li>• It misses the point. (それは的外れです)</li> </ul>

## Power Phrase/Conclusion

They have mentioned (A, B and C) but have not addressed the main issue of ~ (彼らはAやBやCについて話していますが、～の／という主要な問題点について話していません)
We have given strong evidence and support for (A) which the other group cannot challenge. (有力な証拠がありますので、別のグループが異をとるAという考えを支持します)
Considering the support ~ (支持を受けたことを考慮すれば～です) It is clear that ~ (～ということははっきりしています) It would seem that ~ (～のように思われます) It is obvious that ~ (明らかに～です)
For these reasons we propose that (A) is better, stronger ~ than (B). (こうした理由から、AはBよりも良い／有力だという考えを提示します)

## Encouraging and Suggesting Ideas

<i>How about ~</i> (～はどうでしょうか)	<i>Good idea!</i> (いいアイデア／名案ですね)	<i>We could also ~</i> (～することもできるでしょう)	<i>That would work!</i> (それはうまくいくでしょう)
<i>Maybe we ~.</i> (おそらく私たちは～)	<i>I like that!</i> (それはいいと思いますよ)	<i>Another idea ~</i> (別の考え／やり方としては、～がありません)	<i>That might be good.</i> (それはいいかもしれませんね)
<i>You could ~</i> (～することもできますよ)	<i>Sounds good!</i> (良さそうですね)	<i>I thought that ~</i> (～だと考えていました)	<i>That's perfect!</i> (それで絶対うまくいきます)
<i>What about this ~</i> (この～はどうでしょうか)	<i>Good thinking!</i> (それは名案ですね)	<i>What do you think..?</i> (どうお考えですか)	<i>That's a possibility.</i> (それはあり得ますね)
<i>What if we ~</i> (～したらどうでしょうか)	<i>That's great!</i> (それはすごい)	<i>Would this be ok?</i> (これで大丈夫でしょうか)	<i>Let's try that idea.</i> (そのアイデアを試してみましょう)

Add any other useful expressions you think of below:


# Example Storyboard

## Visual Message

## Verbal Message

### Introduction

#### Gender Roles and Careers



This presentation will focus on ~

(この発表では~に焦点を当てます)

(for example, three points: occupations, demographics, and economics)

The purpose is to ~

(この目的は~することです)

To provide background ~

(背景をお話ししますと~です)

### Main Idea

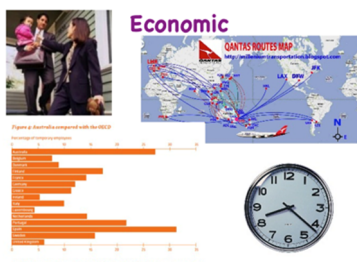
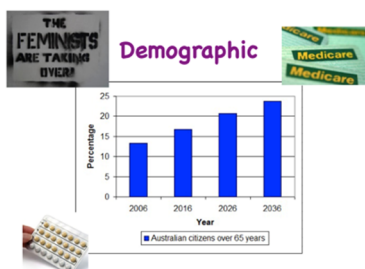
#### Occupation for women



#### Occupation for men



### Support



One example of ~

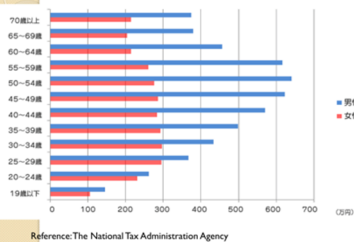
(~の1つの例としては、~)

As you can see from this graph ~

(このグラフでおわかりのとおり、~)

### Support

#### Income



#### What does FAMILY mean?

- All over the world, families create a safe and secure environment for their members



Another example of ~

(~のもう1つの例は)

This is a picture of ~

(これは~の写真です)

### Conclusion

#### Conclusion

##### Japanese

- 15 - 30 seconds
- Explain good points of the products
- Use famous actor/actress
- Compare vaguely



##### Other

- 1 - 2 minutes
- Have story and humor
- Use unknown person
- Compare directly



In conclusion ~

(したがって以上のことから~結論としま

しては~)

It should be clear that ~

(~ということは明らかです)



# Presentation Language

## Introductions

Thank you for coming today. (ご来場ありがとうございます)	I am pleased to be here today. (ここでお話することを大変うれしく思います)	Good morning/afternoon. (こんにちは/こんばんは)
I am from ~ (~出身です/~に所属しています)	I am a student of ~ (~の学生です)	My name is ~ (~と申します)
This presentation will focus on ~ (この発表では~に焦点を当てます)	I would like to present ~ (~について発表したいと思います)	My research aims to ~ (~私が調査した目的は~です)
First, I will ~ (はじめに~します)	Following this I will ~ (これに続いて~します)	Finally/In conclusion ~ (最後に~です/結論として、~です)
Did you know that? (それをご存知でしたか)	On the way to university I ~ (大学へ行く途中で私は~します)	According to ~ (~によれば)

## Transitions and Signposts

To start ~ (まずはじめに~、)	As an introduction ~ (手始めに~)	Let's begin by ~ (~から始めましょう)	First ~Second ~ Third ~ (第一に~、第二に~、第三に~)
To provide background ~ (背景をご説明しますと~)	Before we continue ~ (次へ行く前に~)	Regarding the previous ~ (ここまでのことを考えますと~)	Following this I will ~ (続きまして、~します)
Next (section ~/slide) (次は/次の部では/次のスライドは)	One example of ~ (~の1つ例は)	According to ~ (~によれば)	The data suggests ~ (このデータが示しているのは~です)
Another example of ~ (~のもう1つの例は)	This brings us to ~ (このことからわかるのは~です)	Now we can consider ~ (さて、~について考えてみましょう)	Let's move on to ~ (では次に~の話に移りましょう)
In conclusion ~ (結論として言えることは~です)	Finally ~/ Lastly ~ (最後に~/結論として言え ば~です)	To summarize ~ (以上から まとめると~/以上を要約すると ~)	To follow up ~ (ここまでの話から出てくるのは ~)
To sum up ~ (以上要約しますと~です)	Over 80% of ~ (~の80%以上は)	A majority of ~ (~の大部分は)	It is important to ~ (~することが重要です)

## Visuals

<b>This next slide shows ~</b> (次のスライドが示しているのは～です)	<b>This is a picture of ~</b> (これは～の写真です)	<b>On the left/right ~</b> (左(側)は～/右(側)は～)
<b>As you can see from this graph ~</b> (このグラフからわかるように～)	<b>If you notice ~</b> (～にお気づきでしたら)	<b>In the middle/center ~</b> (中央にあるのは～です)
<b>The following table highlights ~</b> (次の表は～を示したものです)	<b>Examples of ~ can be seen ~</b> (～の例は～にあります)	<b>At the top/bottom ~</b> (いちばん上には～/いちばん下には)
<b>Here you can see ~</b> (ここにご覧のとおり～)	<b>The chart clearly shows ~</b> (グラフからはっきりわかるとおり～)	<b>This diagram illustrates ~</b> (この図からわかるように～)

## Support

<b>Examples (例)</b>	<b>For example ~</b> (たとえば～)	<b>In the case of ~</b> (～の場合は)	<b>If we consider ~</b> (～を考慮に入れた場合、～)
<b>Facts and statistics</b> (事実と統計)	<b>In a recent article ~</b> (最近出た記事に～)	<b>20% of all ~</b> (全体の20%が～)	<b>One third of all ~</b> (全体の3分の1が～)
<b>Quotes</b> (引用)	<b>According to ~</b> (～によれば)	<b>~said that ~</b> ( (人物) は、～と言っています)	<b>In his/her book ~</b> (この研究者(著者、など)の著書では～)
<b>Explanations</b> (説明)	<b>To clarify ~</b> (～を明らかにするため)	<b>To better understand ~</b> (～についてより良く理解するには)	<b>Another way to ~</b> (～するもう1つの方法は)

## Conclusions

<b>In short ~</b> (まとめますと、～)	<b>This presentation has ~</b> (この発表では～を行いました)	<b>To conclude ~</b> (結論として言えることは～です)	<b>Considering the evidence ~</b> (この証拠をもとに考えると～)
<b>In summary ~</b> (以上をまとめると～/要約すると～)	<b>The goal of today's presentation ~</b> (本日の発表の目的は～ということでした)	<b>In conclusion ~</b> (結論は～ということです)	<b>It should be clear that ~</b> (～ということを明確にすべきだと思います)
<b>To sum up ~</b> (以上をまとめると～/要約すると～)	<b>The data/findings/research suggest ~</b> (データからわかることは～/今回の調査・考察でわかったことは～/この研究から言えることは)	<b>Finally ~</b> (最後に～)	<b>Overall ~</b> (全体としてみると～)